

VISIONAUTE

présente

SOFIE

Le robot de surveillance



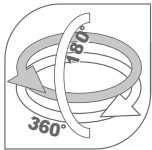
CETTE CAMÉRA SUR TOURELLE ZOOM OFFRE UNE PALETTE DE FONCTIONNALITÉS INTÉGRÉES LUI PERMETTANT DE RÉPONDRE EFFICACEMENT À VOS BESOINS EN VIDÉOSURVEILLANCE



Éclairage directif au choix
 - halogène : lumière blanche
 - infrarouge : pour une surveillance discrète

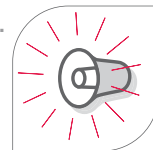
X 260
 NUMÉRIQUE

Zoom surpuissant
 Grossissant
 26 fois en optique,
 260 fois en numérique.



Rotation 360° sans butée

Grâce à un système de joints tournants avec frotteurs et bagues, la caméra peut effectuer une rotation latérale de 360° sans fin de course, ce qui en facilite le pilotage (aucun câble extérieur apparent)

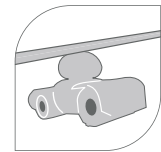


Système «Alerte»

En cas d'alerte technique délivrée par un détecteur de présence, la caméra se positionne directement sur la zone à surveiller (préalablement programmée) et commande un enregistrement.



Essuie-glace sur l'objectif
 Il permet un nettoyage à distance du champ de vision de la caméra (fonction très appréciée si la caméra est positionnée en hauteur)



Évolutive
 Sur rail et/ou
 en multi-caméras



Caméra SONY
 à capteur Ex-View

Cette nouvelle génération de capteurs permet une qualité d'image exceptionnelle



Prise de son
 (avec coupure en rotation et déplacement)
 Appréciable en surveillance



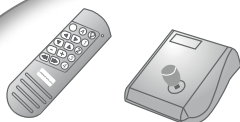
Ensemble étanche (IP66)
 Système entièrement étanche au ruissellement et aux projections d'eau. (Prises montées avec connecteurs).

ZOOM X1
 11s/360°

ZOOM X26
 6mn40s/360°

Système «Automouv»

Cette fonction permet d'ajuster la vitesse des rotations en fonction de la position du zoom.

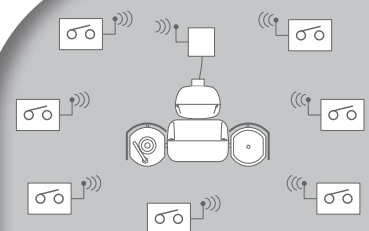


Le choix du pilotage

Télécommande VISIONAUTE
 Joystick
 Interface internet I.VISIONAUTE.COM

80 mémoires prépositions

Grâce à cette fonction, il est possible d'enregistrer des positions de prise de vue; et en appuyant sur une touche de votre télécommande, **SOFIE** va automatiquement se positionner à l'endroit prévu. Cette fonction est valable en rotation, horizontale et verticale, ainsi qu'en déplacement sur rail.



Option Contact Alarme

SOFIE peut recevoir jusqu'à **7 contacts alarme**; par transmission radio - distance maxi 200 m.



COMMENT RECEVOIR L'IMAGE

CES DIFFÉRENTES SOLUTIONS DE LIAISON PEUVENT ÊTRE ASSOCIÉES DE FAÇON À RÉPONDRE À LA PLUPART DES CAS DE FIGURE.



ANTENNE

Pour une liaison de 200 m à 5 km à vue. Idéal pour une réception sur moniteur.



CABLE

Pour une liaison jusqu'à 300 m maxi.



CPL

La solution «courant porteur en ligne» permet de véhiculer un signal numérique sur une distance de 200m; évite la mise en place de câble ou d'antenne*.



WiFi

Permet une liaison d'un point à un autre et/ou en circulaire autour de votre zone/point de réception.



INTERNET

Par internet, de n'importe où dans le monde, vous pouvez visionner votre site à surveiller*.



SATELLITE

Permet une connexion internet Haut débit, là où l'ADSL n'est pas envisageable; pas besoin de partager la ligne téléphonique avec la connexion internet*.

*avec option IP



ÉVOLUTION NUMÉRIQUE INTERNET

UN LOGICIEL SIMPLE ET CONVIVIAL

POUR VISUALISER VOTRE SITE À SURVEILLER SUR INTERNET, **VISIONAUTE** MET À VOTRE DISPOSITION UNE PLATEFORME TRÈS SIMPLE D'UTILISATION : WWW.IVISIONAUTE.COM

LA PAGE D'ACCUEIL

- ✓ Pour vous connecter à votre site, il suffit de saisir son nom et votre mot de passe (fournis par **VISIONAUTE**) puis de cliquer sur «connexion».



page d'accueil



mode classique



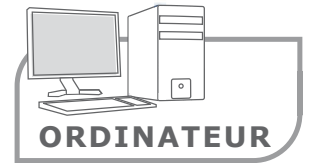
mode plein écran

VOTRE SITE À SURVEILLER

- ✓ Vous avez le choix de visualiser votre site en **mode classique** ou en **mode plein écran**.
- ✓ Vous pilotez l'ensemble des caméras de votre installation.
- ✓ Ce logiciel vous permet d'**enregistrer** des séquences vidéo ou bien de prendre des **photos**.
- ✓ Il vous est également possible de **programmer** des plages horaires d'enregistrement.
- ✓ Vous pouvez noter des informations sur le **bloc note** pour les partager avec les autres utilisateurs autorisés de votre système de vidéosurveillance.



CHOIX DE L'IMAGE EN RÉCEPTION



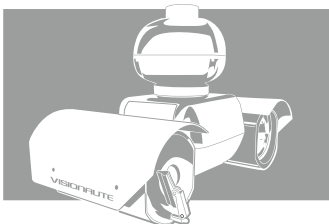
CARACTÉRISTIQUES TECHNIQUES

Caméra motorisée couleur programmable

Compatible	Multi-protocole
Objectif	Zoom X 26 optique, X 10 digital F3,5 à 91 mm
Résolution	460 lignes PAL
Capteur	SONY Ex-View
Balance des blancs	AUTO, ATW outdoor, indoor manuel WB, One push WB
Gain	Manuel/Auto
Température de fonctionnement	-10°C à +60°C
Sortie vidéo	VBS : 1Vp-p, Y/C output
Sortie Audio	1
DATAS	
7 Entrées alarme	Radio - Fréquence : 433 MHz
Contact asservi à l'éclairage	1
Alimentation	230V
Consommation	100 W lumière blanche, 55 W infrarouge
Poids	± 5,5 Kg
Dimensions	170 mm (P) x 420 mm (L) x 250 mm (H)

ACCESSOIRES OPTIONNELS :

- Support mural
- Support plafond
- Support angle
- Émetteur alarme radio
- Récepteur radio 7 alarmes



SOFIE

est l'aboutissement de plus de 20 ans
d'expérience dans la vidéosurveillance

DISTRIBUÉ PAR :

VISIONAUTE

Advance

USINE : PARC DUTUMULUS - 12130 PIERREFICHE
Tél : 05 65 70 49 79 - Fax : 05 65 47 40 17
SHOWROOM : 2, RUE DU PLATEAU - 93330 NEUILLY/MARNE
Tél : 01 56 49 00 39 - Fax : 01 56 49 09 14
www.visionaute-adv.com